



# BELANGENVERENIGING "MOLENBELANG"



Houtzaagmolen

Waterradmolen

Trasmolen

Oliemolen

Rosmolen

Verfmolen

Poldermolen

Graanmolen

Windmolen

Krijtmolen

Wipmolen

Snuifmolen

Torenmolen

Papiermolen

Paltrokmolen

Pelmolen

## VERENIGING VAN HUISEIGENAREN MOLENWIJK - HEERHUGOWAARD





## Colofon

Dit Informatiebulletin is bestemd voor leden van  
**HUISEIGENAREN VERENIGING**  
**'MOLENBELANG'**

**Uitgave** : 34e jaargang nr. 4, december 2015  
**Oplage** : 230 exemplaren  
**Redactie** : Henk Boele  
**Verspreiding** : Marja Schaap  
**Druk** : Drukkerij "De Dijk" Heiloo  
website: www.acnhn.nl

### Contact:

Windmolen 1  
1703 PR Heerhugowaard  
**Email:** molenbelang@hotmail.com

### Lidmaatschap en contributie:

- Voor huiseigenaren in de wijk begrensd door Rustenburgerweg, Amstel, Geul en Middenweg.
- Lidmaatschap loopt van 1 januari t/m 31 december en wordt automatisch verlengd met 1 jaar, opzeggen vóór 1 december. Bij aanmelding na 1 oktober is voor dat jaar geen contributie meer verschuldigd.
- Contributie € 10 per jaar bij automatische incasso op 6 mei of de eerstvolgende werkdag.
- Door de lage contributie is geen restitutie mogelijk.

### Advertentie tarieven:

1/4 pagina €20/jr.  
1/2 pagina €40/jr.  
1/1 pagina €80/jr.

Bankrelatie: Rabobank Alkmaar, Rekening nr. NL11 RABO 0326 9402 00 t.n.v. Molenbelang.

## INHOUDSOPGAVE

Colofon - Inhoudsopgave - Bestuur	2
Van de voorzitter	3
Van de redactie	3
Groot onderhoud Molenwijk	5
"Heropening" Molenwijk	9
Gereedschapslijst	10
Klustips	11
Tips voor de feestmaand	12
Woningonderhoud	13
Kleurplaat	14
Kit verwijderen en aanbrengen	15
Wat te doen bij schade	17

## HUIDIGE SAMENSTELLING VAN HET BESTUUR

<b>Voorzitter:</b>	Remco Vonk	Wipmolen 16	tel. 0623167353
<b>Secretaris:</b>	Henk Boele	Windmolen 1	tel. 5727350
<b>Penningmeester:</b>	Karin Plukker	Poldermolen 1	tel. 5740400

## WERKGROEP Woningonderhoud en Verbetering:

Dirk Appelman	Torenmolen 73	tel. 5719751
Wouter Hogewoning	Rosmolen 12	tel. 5724593
Remco Vonk	Wipmolen 16	tel. 0623167353



## Van de voorzitter



Het is december! Dit jaar een stuk milder weer dan vorig jaar. De feestdagen staan weer voor de deur en daarbij ook het einde van 2015. Het jaar is voorbij gevlogen met de daarbij horende dieptepunten maar gelukkig ook een hoop hoogtepunten.

De maand december wordt door velen gebruikt om nog de laatste klussen in huis te realiseren, hierdoor vervelen we ons geen moment in de (koude) uitleenschuur. Het afgelopen jaar is er weer veel gebruik gemaakt van het gereedschap. Er hebben zich niet meer defecten voorgedaan dan voorgaande jaren en deze waren veelal te wijten aan slijtage en/of ouderdom. Het defecte materieel gaat meestal naar Roland Soumokil of Dirk Appelman voor een grondige inspectie en/of reparatie, bij deze wederom mijn dank voor jullie inzet in deze. Mocht reparatie niet mogelijk zijn dan wordt het betreffende gereedschap vervangen.



VOORZITTER

Voor de werkgroep hebben we versterking gekregen van Danny Souverein. Danny gaat onder andere meedraaien in het 4 weekse rooster van de uitleenschuur. Deze nu bestaat uit: Dirk, Wouter, Remco en Danny. Ik wens Danny dan ook heel veel plezier toe bij onze vereniging.

De wijk is inmiddels voor de helft klaar. Komend jaar gaan de werklui van Bevanos B.V. verder met de herinrichting van de Molenwijk. Het ziet er al goed uit. Het geeft de wijk weer een mooi aanzicht.

Ik wens u namens het hele bestuur en de werkgroep Molenbelang ontzettende fijne en prettige feestdagen en een heel goed uiteinde.

Remco Vonk, Uw Voorzitter.

---



Door omstandigheden is het niet gelukt dit december nummer vóór de Kerst bij u in de bus te krijgen. Ook een gepensioneerde vrijwilliger kan "tijd tekort" hebben juist de laatste 14 dagen had de redactie te maken met een overvolle agenda.

Wij hopen dat u de Kerst goed bent doorgekomen en wensen u een prettige jaarwisseling, en een voorspoedig 2016 toe.

Er wordt nog gewerkt aan de website welke aan het eind van het eerste kwartaal in de lucht zal gaan; vanaf eind maart kunt u zelf een kijkje nemen op [www.molenbelang.nl](http://www.molenbelang.nl).

# GOEDKOOPTANKEN

*SUPER*

**Blijvende lage prijzen op alle brandstoffen:**

AUTOGAS: 20 CT KORTING\* + 3 CT SIJSZEGEL = **23 CT KORTING** p/liter  
EURO: 17 CT KORTING\* + 3 CT SIJSZEGEL = **14 CT KORTING** p/liter  
DIESEL: 9 CT KORTING\* + 3 CT SIJSZEGEL = **12 CT KORTING** p/liter



\* korting per liter vanaf de landelijke adviesprijs tot 3 ct. per liter spaart u met ons spaarsysteem

[www.tankstationsijs.nl](http://www.tankstationsijs.nl)

.....met uiteraard blijvende hoge klantvriendelijkheid!

# INTRATUIN KAART SPAREN



=



**Intratuin cadeaukaart t.w.v. 15 euro**

[www.tankstationsijs.nl](http://www.tankstationsijs.nl)

**Is het een kussen of is het een knuffel?**

Tank nu voor knuffelkussens!

Swizzels THE ORIGINAL SWIZZELS

**De allerliefste knuffelkussens**



van € 29,95 voor € 9,99



De actieperiode loopt t/m 10 januari 2016, dus sparen maar.....

## Groot onderhoud Molenwijk

De werkzaamheden aan de Trasmolen zullen ten tijde van de bezorging van dit boekje praktisch voltooid zijn.



Trasmolen ziet er weer netjes uit



De “punaise” op de kruising Tras- en Pelmolen ligt erin en we nemen aan dat de planning is om in januari het stuk tussen Pelmolen en Rustenburgerweg, en dus ook het parkeer terrein van de Rustenburgerhof te maken.

Kruising Tras- en Pelmolen; Links op 12 december, rechts 2 dagen later



Het is niet duidelijk of de materiaalvoorziening weer goed op gang is gekomen, wel is enkele keren de wagen met “beton” gesignaleerd.

⇒ p 7



bouwen met vertrouwen

06 - 2 0 7 4 7 0 7 3

HENK DE VET

ZEEAREND 44

1704 TE HEERHUGOWAARD

[HENKDEVET@QUICKNET.NL](mailto:HENKDEVET@QUICKNET.NL)

[WWW.VEJOTIMMERWERKEN.NL](http://WWW.VEJOTIMMERWERKEN.NL)

*Waarom kiezen voor Vejo Timmerwerken?*

- \* VCA gecertificeerd. (veilig werken.)
- \* 100% garantie.
- \* De werkplek wordt ruim en netjes gehouden.
- \* Vrijblijvend een offerte aanvragen.
- \* 20 jaar ervaring.

## VERKOOP AANKOOP TAXATIES

Heeft u verhuisplannen en zoekt u een makelaar die:

- Lokaal zeer bekend is
- U één totaalpakket levert
- Van begin tot einde met 1 contactpersoon werkt
- Geen intrekingskosten hanteert
- Gecertificeerd Register Makelaar/Taxateur is

“Ik zeg wat ik doe en doe wat ik zeg!”

“Wilt u weten wat ik zeg en doe??”

Bel:

Jim Tesselaar

06 20398023

Of kantoor:

072 5720066

E-mail:


[jimtesselaar@remax.nl](mailto:jimtesselaar@remax.nl)

Website:

[www.remax.nl/tesselaar](http://www.remax.nl/tesselaar)



# familyhaircare



KNAPPER NA DE KAPPER

Torenmolen 10

1703 PN Heerhugowaard

T 072 57 40 900

E [info@family-hair-care.nl](mailto:info@family-hair-care.nl)

[www.family-hair-care.nl](http://www.family-hair-care.nl)

Vervolg van p5 groot onderhoud Molenwijk

Men had planning gewijzigd i.v.m. haperingen in de bevoorrading maar de vrachtwagen met materialen heeft de afgelopen tijd een paar keer spullen aangeleverd.

Materialen levering, beetje bedekt door de blaadjes: "C'est le beton qui fait la musique", leuk maar dan moet het beton natuurlijk wel op tijd komen om de muziek te kunnen horen / zien.....



Als de Pelmolen naar het noorden toe klaar is zal verder worden gegaan met het deel van de Pelmolen naar de Windmolen toe, de Windmolen dan in oostelijke richting tot aan het park en aan de andere kant richting Poldermolen.

Op de website van de gemeente staat op dit moment (nog) geen gedetailleerde planning voor het vervolg.

Aan het beschikbare materieel zal het niet liggen:



Of toch?.....





SNACK-EETHUIS  
**hugo**

Trots op  
Nr. 42



lunch - diner - catering: go Hugo!



ter ere van ons jubileum!

# FEESTMAANDEN ACTIES

actie  
december  
2014

**Elke woensdag in december**  
4 personen verse frites  
voor € 4,50

**Elke woensdag in januari**  
4 kroketten  
voor € 4,50

actie  
januari  
2015

actie  
februari  
2015

**Elke woensdag in februari**  
4 frikandellen  
voor € 4,50

**Elke woensdag in maart**  
alle pizza's per stuk  
voor € 4,50

actie  
maart  
2015

actie  
april  
2015

**Elke woensdag in april**  
kippenpoot met verse frites  
voor € 4,50

**Elke woensdag in mei**  
hamburger + milkshake (m)  
voor € 4,50

actie  
mei  
2015

actie  
juni  
2015

**Elke woensdag in juni**  
schnittel met verse frites  
voor € 4,50

**Op 1, 8 en 15 juli**  
2 frikandellen + 2 kroketten  
voor € 4,50

actie  
juli  
2015

actie  
augustus  
2015

**Op 12, 19 en 26 augustus**  
2 souffles + 2 kipkorn  
voor € 4,50

**Elke woensdag in september**  
patat stoofvlees + milk-  
shake (m) voor € 4,50

actie  
september  
2015

actie  
oktober  
2015

**Elke woensdag in oktober**  
portie kipsaté  
voor € 4,50

**Elke woensdag in november**  
4 personen verse frites  
voor € 4,50

actie  
november  
2015

Middenweg 544 • 1704 BP Heerhugowaard • Tel. 072 57 1 12 67 • Fax 072-571 80 42  
info@snackeethuishugo.nl [www.snackeethuishugo.nl](http://www.snackeethuishugo.nl)

geopend: di. t/m za.: 11.30 - 21.00 uur - zondag: 13.30 - 21.00 uur | gesloten: maandag



## “HEROPENING” MOLENWIJK.

Het zal U niet ontgaan zijn dat op dit moment onze wijk een totale renovatie ondergaat. Bevanos is al enige tijd bezig en wat er klaar is, ziet er prachtig uit. Je ziet ook al dat bewoners voor hun eigen deur de zaak aanpakken waardoor het geheel weer een mooi aanzien krijgt. Het zal nog enige tijd duren maar de verwachting is dat eind 2016 de gehele wijk klaar is.

Waarom dan dit stukje ? Waarschijnlijk is dit de laatste papieren versie van dit blad en onder het motto beter laat dan nooit wil ik U van onze plannen alvast in kennis stellen. Uw vereniging wil namelijk als de wijk wordt opgeleverd dit niet onopgemerkt voorbij laten gaan. De gedachte gaat uit naar een feestelijk heropening waarbij alles nog mogelijk is. Maar een hapje en drankje zullen daar zeker deel van uit gaan maken. Verder valt er op dit moment weinig van te zeggen maar er zal zeker iets meer gaan gebeuren. U wordt dan via de nieuwe website van “Molenbelang” (o.o.v. eind maart actief) en plaatselijke pers op de hoogte gehouden.



Wat de financiën betreft zal onze vereniging een forse bijdrage doen. Ook de uitvoerder van het werk, Bevanos dus, heeft nu al een financiële bijdrage toegezegd waarvoor onze hartelijke dank. Ook zal op het gemeentelijke leefbaarheidsfonds een beroep worden gedaan. Wij denken dat de totale kosten daarmee afgedekt zijn.

Kort en goed we willen U nu al laten weten dat we ergens mee bezig zijn. Het bestuur van onze vereniging zal e.e.a. nauwgezet volgen en Karin Plukker en Roel Appers hebben de directe organisatie op zich genomen.

***Wordt dus vervolgd!!***



## OPENINGSTIJDEN VAN DE BERGING: IEDERE WOENSDAG

van 1 mei tot 1 november van 19.00 tot 19.45 uur  
van 1 november tot 1 mei van 19.00 tot 19.30 uur.



# GEREEDSCHAPPENLIJST

6 afstomers 1 betonmolen 1 kamer rolsteiger 10 behangkwesten 6 behangtafels 1 bouwlamp (halogeen) op standaard 2 buigveren 4 buigijzers 1 bandschuurmachine (groot) 1 bandschuurmachine (klein) 20 boormachines 1 SDS boor 12mm (lang) 1 SDS boor 18mm (lang) 1 SDS boor 22mm (lang) 1 Kango 1 Hamer beitel- & boormachine 5 cementkuipen 3 decoupeerzagen 3 delta schuurmachines 1 dakraam stelsleutel 1 dompelpomp 2 excentrische schuurmachines 1 grasroller 4 grondboren 4 gootschepjes 2 oorbeschermers 2 haakse slijpers (klein) 1 haakse slijper (groot)	4 rubber hamers(bestrating) 4 heggenscharen (elektrisch) 5 hogedrukreinigers 1 grastimmer 3 terrasreinigers (t.b.v. hogedruk) 2 kitspuiten 1 meetlint 50meter 2 lampen (oplaadbaar) 1 ladder (klein) 1 ladder 2-delig 7 ladders 3-delig 1 ladder 2-delig 12 meter 1 laserplus, zelf nivellerende laser 3 lijmtangen (klemwijdte 1,2m) 5 lijmtangen klein 2 metselsets 1 lijmafsteker 3 nietmachines (elektrisch klein) 1 nietmachine (elektrisch groot) 1 pijpentang 1 1/2" 2 pijpsnijders 1 pijpsnijder (kleine hoekjes) 1 reciprozaag 2 schragen (groot) 2 kruiwagens 2 steekschoppen 1 stenenknipper 1 stenenkruiwagen	1 stratenmakershamer 2 sergeanten 2 slaaien 2 stempels 1 schaafmachine 3 schroefboormachines (accu) 1 stootijzer 2 trekveren 3 tegelsnijders 1 tegelsnijder (80cm) 3 tegelsnijders (elektrisch watergekoeld voor tegels tot 25mm) 1 gatenzaag voor wandtegels 3 vlakschuurmachines 2 vuistvlakschuurmachines 1 verticuteer machine 5 verticuteer harken 2 verstekzaagmachines 4 verfstrippers 3 voegspijkers + toebehoren 1 waterpas 200cm 1 waterpas 100cm 2 waterpassen 60cm 1 waterpas 40cm 1 zandschop 1 zwihaak 3 rotozeembeugels (voor schoonmaken buitenkant dakraam)
--	--	---

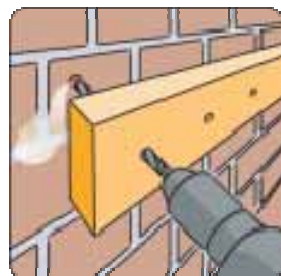
**Wij willen u nogmaals vriendelijk verzoeken het geleende gereedschap direct nadat de klus is geklaard schoon en in ordentelijke staat terug te brengen. U bewijst daarmee niet alleen ons maar vooral alle andere leden van onze vereniging, die ook een stuk gereedschap willen lenen, een grote dienst.**

## KLUSTIPS



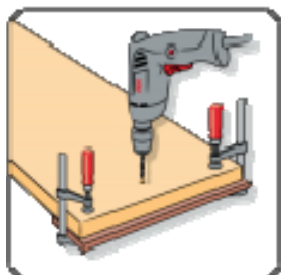
### RVS schroeven in hardhout

Om RVS schroeven in hardhout te draaien, kun je het hout het best eerst voorboren. RVS schroeven zijn vrij hard en kunnen niet tegen torsie of wrijving. Ze zullen daarom snel afbreken als je teveel kracht zet.



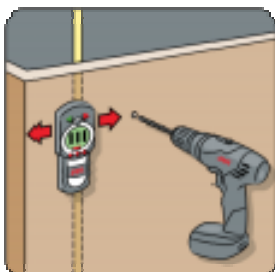
### Overeenkomstige gaten boren

Een strook hout op een wand monteren is vaak moeilijk omdat de voorgeboorde gaten meestal niet overeenkomen met de gaten in de wand. De makkelijkste oplossing is om de voorgeboorde strook hout tegen de wand te houden en overeenkomstige gaten in de wand te boren met een kleine boor voor metselwerk. Als je de strook hout terug wegneemt, zie je perfect waar je de gaten moet boren voor de wandpluggen.




### Splinters voorkomen bij het boren

Bij het boren van een gat in hout is splintervorming aan de onderzijde een vast gegeven. Je kunt dit voorkomen door op die plaats aan de onderzijde een stuk afvalhout te plaatsen en dit vast te zetten met lijklemmen.



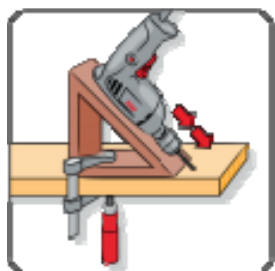
### Metaaldetector voor gewapend beton

Voordat je in een muur gaat boren, is het verstandig dat je weet waar de leidingen zitten. Met een metaaldetector kun je deze leidingen eenvoudig lokaliseren. Ook het ijzer van gewapend beton kun je hiermee opsporen. Zo kun je vervolgens het gat met een normale steenboor net naast het betonijzer boren.



### Stofbal voor het boren

Boren in het plafond, zonder stof in je ogen of machine te krijgen? Knip of snij gewoon een tennisbal doormidden en schuif dit over de boor.



### Schuin boren

Wil je schuin boren onder een vaste hoek? Dan maak je een boorhulpstuk van hout, dat je in dezelfde hoek afschuift. Houd de boormachine tegen die schuine zijde van het boorhulpstuk en boor het gat of de gaten onder de juiste hoek.

## TIPS VOOR DE FEESTMAAND DECEMBER

### Houd inbrekers buiten de deur

Veel gezinnen zijn tijdens de feestdagen geregeld buiten de deur. Houd het volgende in gedachten.

- Zorg voor een goed afgesloten woning
- Voorkom dat inbrekers uw dak op kunnen klimmen of door het raampje op de eerste verdieping kunnen glijpen. Haal daarom hulpmiddelen zoals afvalcontainers en ladders uit de tuin.
- Leg uw waardevolle spullen niet in het zicht
- Gebruik een tijdschakelaar voor uw verlichting thuis
- Zet uw buitenverlichting aan, dit schrikt inbrekers af
- Gebruik social media zoals Twitter en Facebook met verstand



Door grote drukte is het helaas niet mogelijk om bij iedereen, die via Twitter/Hyves en Facebook meldt dat hij of zij op vakantie gaat, in te breken. Excuses voor het ongemak.

Was getekend: De Inbreker

### Tips voor veilige kerstversiering

- Gebruik geïmpregneerd kerstmateriaal. Echt dennengroen is brandgevaarlijk, zeker als het droog is.
- Zet geen echte kaarsen in uw kerstboom.
- Plaats de kerstboom op een veilige plaats en voorkom dat iemand tegen de versieringen aanloopt.
- Gebruik een veilig verlengsnoer en rol deze helemaal af.
- Als u het huis verlaat, zet de kerstverlichting dan uit en haal de stekker uit het stopcontact.
- Zet kaarsen in een onbrandbare houder op een vlakke, veilige plek. Kerststukjes zijn brandgevaarlijk.



### Controleer de brandveiligheid van de woning

Tijdens de feestdagen wordt er vaker gebruikt gemaakt van open vuur en brandgevaarlijke materialen. Let daarom op de volgende aandachtspunten.

- Plaats een rookmelder op elke etage: in de gang, hal of op de overloop.
- Koop een klein blusmiddel. Bijvoorbeeld een zes kilogram sproeischuimblusser of een blusdeken en hang deze op een vaste plaats in uw huis op.



### ***Maak een vluchtplan en oefen het vluchten samen met uw huisgenoten***

Flauwekul? Absoluut niet ! Zeker met kleine kinderen of logées in het gezin is dit zeer verstandig!

### Oliebollen bakken met oud en nieuw?

#### Maak de onderkant van de afzuigkap schoon en reinig of vervang de filters

Met een schone afzuigkap vermindert u brandgevaar en verbetert u de afzuigcapaciteit.



## WONINGONDERHOUD

Onderhoud plegen aan bijv. uw auto is de normaalste zaak van de wereld. Voor de woning ligt dat anders. Wel wordt het schilderwerk vaak onderhouden maar hoe zit dat met alle andere zaken binnen en buiten? De Vereniging Eigen Huis heeft hiervoor een kalender gemaakt waar wij u graag op attenderen.

Wanneer doet u welke onderhoudsklus, en hoe vaak? De Onderhouds Kalender geeft u een jaaroverzicht van alle voorkomende onderhoudsklussen aan uw huis, zodat u uw woning in goede conditie kunt houden.

<https://www.eigenhuis.nl/onderhoud-en-verbouwen/Onderhoud/planmatig-onderhoud/onderhoudskalender/>



De belangrijkste zaken die in dit schema voorkomen zijn:

- **Maak de mechanische ventilatiebox schoon**
- **Maak de afzuigpunten van mechanische ventilatie schoon**



- **Controleer de kruipruimte en evt. de kelder op lekkages**

In een kruipruimte lopen veel buizen en leidingen, die in een koude periode kunnen bevriezen. Bij dooi kan dan lekkage ontstaan. Ook kunnen roestige ophangbeugels van rioleringsbuizen afbreken, waar door de buizen doorhangen en breken of lekken. Bij oudere huizen lopen soms cv-leidingen door de kruipruimte, die ook kunnen lekken. U kunt dit soms merken aan uw cv-ketel, als deze vaker bijgevuld moet worden dan de gebruikelijke 1 à 2 keer per jaar.

- **Maak de rioleringsbuizen schoon**

Door het schoonhouden van rioleringsbuizen voorkomt u verstoppingen. Laat regelmatig de warme kraan even lopen of gebruik de wasmachine op 90 graden (zonder was). Aangekoekt vuil en zeepresten in de rioleringsbuis laten los en spoelen met het water weg.

- **Maak de afvoer in (onder andere) de badkamer schoon**

Vuil kan de afvoer van water belemmeren. Verwijder bij wastafels het sifon onder de wastafel, demonteer deze en maak ze schoon. Bij een douche is dit vaak lastiger, maar bij een draingoot kunt u het rooster verwijderen. Soms kunt u de douchebakomranding ook makkelijk verwijderen.

- **Controleer de draaiende delen van deuren en kozijnen op voldoende omtrekspeling**

Door wisselende temperaturen en luchtvochtigheid kan kozijnhout werken. Als de draaiende delen van deuren en kozijnen onvoldoende omtrekspeling hebben, blijft water tussen de onderdorpels en draaiende delen kleven. Dit zorgt voor versnelde rotting van de raamstijlen en verbindingen. Vervuiling hoopt zich ook op, vooral aan de onderkant. Als u de kozijnen schoonmaakt, zet dan ook even de ramen open om de onderkant mee te nemen.

Smeer scharnieren en sloten met bijv. een beetje WD40 en slotspray



- **Controleer periodiek of deurklinken niet los zitten**; op tijd weer vastschroeven (vaak niet meer dan een inbussleuteltje en een schroevendraaier nodig)



Lekker kleuren jongens! Maar voorzichtig met vuurwerk ok? Afgesproken.



## KIT VERWIJDEREN EN AANBRENGEN

### Stap 1: Kit verwijderen

- Probeer de kit te verwijderen met behulp van een stanley mes, smal plamuurmes of schroevendraaier. Er zijn ook speciale stukjes gereedschap of multifunctionele kitlepels.
- Met een kleiner scherp mesje kun je de kleinere resten verwijderen (zoals bijv. een scheermesje). Mocht de oude kit niet goed loslaten op sommige plaatsen, kun je een middel gebruiken die siliconenkit oplost. Laat dit even inwerken voordat je de resten weghaalt.



### Stap 2: Ontvet de ondergrond

- Gebruik een sterke, warme soda oplossing om de ondergrond te ontvetten. Maak alles daarna schoon met water en laat dit goed drogen.

### Stap 3: Type kit kiezen en ondergrond voorbereiden

- **Universele siliconenkit:** Deze soort kit kun je voor meerdere doeleinden gebruiken, behalve voor vochtige ruimtes.
- **Sanitair Kit:** Deze soort kit gebruik je om voorwerpen te hechten en af te dichten in de badkamer en keukens, m.a.w. in vochtige ruimtes.
- **Glas Kit:** Voor glastoepassingen bestaat er ook een speciaal soort kit met azijnzuur. Dit heeft als voordeel dat het UV- en weersbestendig is en dus heel goed werkt voor toepassingen buiten.
- **Zuurvrije Kit :** dit is speciale kit voor extreem gladde ondergronden, zoals kunststof.



Omliggende tegels en voegen afplakken met schilderstape om ongewenste kitresten te voorkomen.

### Stap 4: Het kitpistool

- Snijd met een stanlymesje het dopje van de kitkoker af en plaats deze in het kitpistool. Draai dan de spuitmond op de kitkoker, snij deze schuin af op de diameter die 1-2 mm breder dan de gewenste breedte kitrand.



### Stap 5: Kit aanbrengen

- Dan kun je pas echt beginnen! Neem het pistool en knijp gelijkmatig zodat de kit er goed en verdeeld uit komt.
- Als je klaar bent met kitten, druk dan op de ontspanklem.
- Om het mooi af te werken gebruik je simpelweg je vinger.
- Dip je vinger in een sopje en strijk over de kitrand heen en druk deze zachtjes aan. Je kunt hiervoor ook een **kitlepel** gebruiken. Hiermee kun je heel gelijkmatig druk uitoefenen en wordt alles minder een kliederboel.
- Laat de kit vervolgens goed opdrogen (lees hiervoor de gebruiksaanwijzing) en ga tenslotte nog een keertje met je natte vinger over de kitrand heen.



Klaar!

kitlepel





Oliemolen 11  
Heerhugowaard  
072 57 19 656  
www.ed-dam.nl

## *Inspiratie - visualisatie – realisatie*

Al bijna 30 jaar een begrip in de regio: familiebedrijf Ed Dam Interieur. Eigenaren Niels van Stralen en Roy Pastor zijn jonge, ambitieuze professionals die niet bang zijn voor vieze handjes. Ze onderscheiden zich door dát beetje extra te doen. Het resultaat? Perfect afgeleverde projecten, tevreden klanten en een goed gevoel.

Gordijnen Raamdecoratie Tapijt Vinyl Marmoleum  
PVC-vloeren Laminaat Deurmatten Insectenwering

### BOUWBEDRIJF M.J. APPELMAN



Rustenburgerweg 231  
1703 RV Heerhugowaard

06 53475211

072 5721743

info@appelmanbouw.nl

www.appelmanbouw.nl

Zie de website voor foto's nieuwbouw en verbouw



Welkom bij Bouwbedrijf M.J. Appelman.

Bouwbedrijf Appelman is een kleinschalig bouwbedrijf, sinds 1987 gevestigd in Heerhugowaard.

Door onze kleinschaligheid staan we dicht bij onze klanten, die zich voornamelijk in de particuliere sector bevinden. Onze ruime ervaring op het gebied van nieuwbouw, verbouw en renovatie maakt dat wij alle voorkomende bouw- en verbouwwerkzaamheden voor u kunnen uitvoeren. Hiervoor werken wij met een vast team van onderaannemers.

Bouwbedrijf M.J. Appelman biedt u:

- Gehele verzorging van de bouw.
- Direct persoonlijk contact tussen aannemer en opdrachtgever.
- Het aanvragen en verzorgen van bouwtekeningen/ vergunningen.
- Een vast team met oa. electriciën, loodgieter, stucadoor, tegelzetter, metselaar, voeger, enz.
- Service en garantie

Dus heeft u bouw- of verbouwplannen? Bel of e-mail ons voor een afspraak en vrijblijvende offerte!

info@appelmanbouw.nl



06 53475211

**M.J. Appelman is ùw aannemer uit Heerhugowaard voor nieuwbouw, verbouw of renovatie van uw woning**



## Wat te doen bij schade

### Algemeen geldt:

- Meld de schade direct bij uw opstal- en inboedelverzekeraar of tussenpersoon.
- Maak foto's waarop de schade duidelijk te zien is.

**GA NIET ZELF REPAREREN ZONDER OVERLEG MET UW VERZEKERAAR**, echter...Op grond van de Nederlandse wetgeving heeft u de plicht de schade zoveel mogelijk te beperken, de kosten van deze maatregelen ter voorkoming van schade zullen doorgaans door uw verzekeraar worden vergoed.

**In de verschillende jaargetijden komen vaak weersomstandigheden voor die tot schade kunnen leiden. Zo hebben we net een paar flinke stormen achter de rug, die veelal in de herfst voorkomen.**

### STORMSCHADE

Behalve de algemeen geldende regels het volgende:

- Ruim alles op wat gevaar oplevert of nog meer schade kan veroorzaken (zoals een trampoline).



### ONWEERSCHADE

- Koppel netwerkkabels los van de computer.
- Telefoon niet met een vast toestel.
- Blijf uit de buurt van stromend water in uw woning.
- Trek alle (antenne)stekkers uit het stopcontact en trek ook de kabels van onder andere de telefoon eruit.

#### Onweerschade voorkomen:

- Schaf een bliksemafleider aan. Geen goedkope oplossing, maar voor hoge huizen en woningen met rieten daken is het geen overbodige luxe.
- Gebruik speciale overspanningsstekkers of overspanningsfilters.



### WATERSCHADE

- **Neem maatregelen om verdere schade te beperken.**  
U bent verplicht om, zodra het veilig is, maatregelen te nemen om verdere schade te beperken. Probeer een lekkage dus altijd af te dichten om te voorkomen dat er extra waterschade in de woning ontstaat. Soms moet u voor het nemen van deze noodmaatregelen kosten maken. Meld ook deze kosten altijd bij uw verzekeraar.
- **Neem foto's van de schade.**  
Maak foto's waarop de schade duidelijk zichtbaar is. Deze foto's dienen als bewijs voor de schade.
- **Noteer datum en tijdstip van de schade.**  
Bij twijfel kan uw verzekeraar evt. bij het KNMI navragen of er op de datum en tijdstip van de schade in uw omgeving sprake was van zware regenval.
- **Meld de schade zo snel mogelijk bij uw verzekeraar of tussenpersoon.**

Vervolg van p17: hoe te handelen bij schade

In de winter kunnen o.a. de volgende schades optreden.

## HAGELSCHADE

Tegen hagelschade kunt u zich eigenlijk niet beschermen. Hier gelden de algemene regels als genoemd op pag. 17:

- Meld de schade direct bij uw verzekeraar of tussenpersoon.
- Maak foto's waarop de schade duidelijk is te zien.
- GA NIET REPAREREN ZONDER OVERLEG MET UW VERZEKERAAR



## SNEEUWSCHADE

Mogelijke schade:

- **Sneeuwdrukschade**  
Deze schade ontstaat door overbelasting van daken of wanden als gevolg van opgewaaide sneeuw.
- **Neerslagschade**  
Door binnendringen van sneeuw of smeltwater in de woning. Stuifsneeuw kan bijvoorbeeld tussen naden van de dakpannen en op het houtwerk van het dakbeschot te recht komen.  
Dit probleem kunt u overigens oplossen door de pannen te verwijderen, een dampdoorlatende folie aan te brengen en de pannen weer terug te plaatsen. Niet echt een DHZ-klus.



## WATERSCHADE

Geen schade maar wel omstandigheden waar u iets tegen kan doen. In de lente doen zich gelukkig weinig extreme situaties voor; in en zomer kan het wel eens behoorlijk warm zijn.

## MAATREGELEN BIJ HOGE BUITENTEMPERATUREN

- Is het buiten koeler dan in huis, zet ramen, deuren en ventilatieroosters open.
- Is het buiten warmer dan binnen, sluit dan alles af.
- Zet 's ochtends vroeg en 's avonds laat de mechanische afzuiging op de hoogste stand zodat u koele lucht naar binnen zuigt en warme lucht afzuigt.
- Zet tv's, computers, ovens, gasfornuizen zoveel mogelijk uit.
- Wees ook zuinig met gloei- en halogeenlampen.
- Heeft u geen zonwering, sluit dan de gordijnen, vitrages, rolluiken, enzovoort.
- Isoleer gevels en dak en plaats isolerend glas.
- Breng een warmtewerende coating aan op de ramen.
- Breng een warmtereflecterende coating aan op platte daken.
- Breng tochtstrips aan bij de ramen en deuren.
- Last but not least: schaf air-conditioning aan; dit hoeft niet erg duur te zijn en is zéér comfortabel

- GLAS • VERF
- RAAMDECORATIE
- GORDIJNEN
- BEHANG • TAPIJT



VERF &  
WAND

WONEN

# DIRKVIJMAAT

Middenweg 161, 1702 HB Heerhugowaard, Tel. 072 - 571 12 18

*Kom eens naar Heerhugowaard  
voor uw nieuwe badkamer, keuken  
of woonkamervloer*

**Openingstijden:**

Dinsdag t/m donderdag:

09.00 - 17.30 uur

Vrijdag:

09.00 - 21.00 uur

Zaterdag:

10.00 - 17.00 uur



Industrieterrein Beveland

J.J.P. Oudweg 2

Telefoon 072 5714050

Heerhugowaard

[www.sanitairnkeukenhuis.nl](http://www.sanitairnkeukenhuis.nl)

- Gratis 3 dimensionaal ontwerp en bestektekening van uw keuken of badkamer
- Gratis parkeren voor de deur
- Snelle levering tegen een zeer scherpe prijs
- Uitgebreide collectie in onlangs vernieuwde showroom van 950 m<sup>2</sup>
- Badkamers en keukens onder 1 dak
- Zeer ervaren adviseurs
- Gebruiksklare oplevering van uw badkamer of keuken
- 5 jaar garantie
- CBW erkende woonwinkel

## Sanitair & Keukenhuis

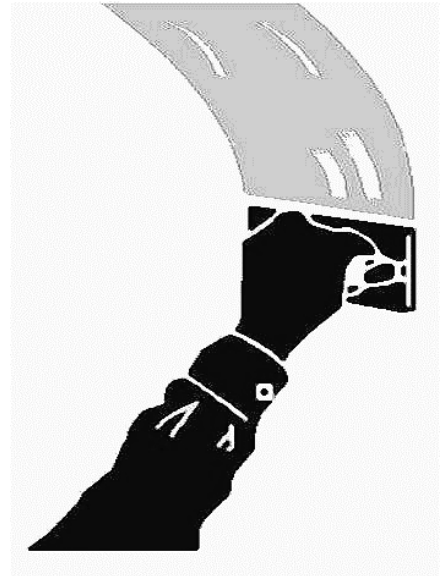
950 m<sup>2</sup> ♦ Badkamers ♦ Keukens ♦ Tegels



# Stucadoorsbedrijf en Afbouw

## Jos v/d Lee

Tel.: 072-5742188  
06-  
53109079



Specialist in sierpleister, ornamenten en gladde plafonds

Vraag vrijblijvende advies en prijsopgave

Verf | Behang | Zonwering | Gordijnen | Vloeren | Interieuradvies

# **BREED**interieur

**600 m<sup>2</sup> wooninspiratie**

Middenweg 284 | 1701 GK | Heerhugowaard | T: (072) 5711250



# LARCADE

ADMINISTRATIES ADVIES BELASTINGEN

J. Duikerweg 2  
1703 DH Heerhugowaard  
Tel: 072-5720088  
E-mail: [info@larcade.nl](mailto:info@larcade.nl)  
Website : [www.larcade.nl](http://www.larcade.nl)

Wij verzorgen voor ondernemers en particulieren:

- Administraties
- Jaarrekeningen
- Belastingaangiften
- Loonadministraties

Bel voor een afspraak met **John Appelman** of **Gert-Jan van Diepen**  
of kom gewoon even langs !

## Duidelijk met cijfers



Voor al uw hengelsport-  
benodigdheden



**Hengelsport**  
Heerhugowaard

ook voor:  
-vers aas  
-vispassen  
-wedstrijd- en  
competitievissen

[www.hengelsportheerhugowaard.nl](http://www.hengelsportheerhugowaard.nl)

Ook op Facebook!

Torenmolen 8 - tel. 5718984

Nu ook voor al uw dierbenodigdheden!!

**JUMPER**  
de diersuper



zie de website voor meer informatie en alle actuele aanbiedingen:  
[www.jumper.nl](http://www.jumper.nl)

**BZW ZONWERING & ROLLUIKEN al 25 jaar**

Rustenburgerweg 203 • Heerhugowaard

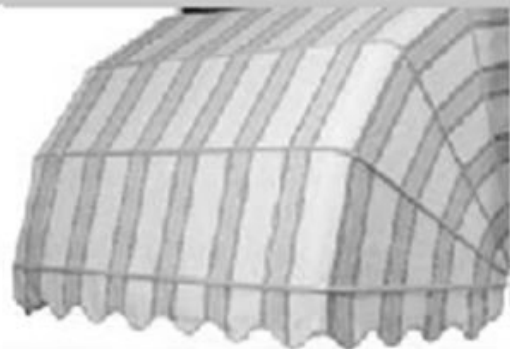
Tel. 06 53 21 20 85 (showroom op afspraak) ook voor reparaties

**ROLLUIKEN**



**GEEF INBREKERS GEEN KANS**


**MARKIEZEN**



**EEN AANWINST VOOR UW HUIS**

Al meer dan 25 jaar een betrouwbaar adres.

Binnen- en buiten zonwering, rolluiken alles op maat gemaakt



**Starckkape!**



**SNELKAPEL**

Voor meer informatie [www.ruiterdakkapellen.nl](http://www.ruiterdakkapellen.nl)  
 Of bel: 088 432 1000



**uw leverancier voor alle topmerken**

**RUITER**  
 DAKKAPellen

**Starckkape!**



**CONCEPTDAKOPBOUW**

**SNELKAPEL**

